

2018年度 プレスクール バンビーノ 会員募集要項

プレススクールバンビーノは、認定こども園枚岡カトリック幼稚園が行う、2歳児の子どものための子育て支援です。就園前の子どもたちにも、豊かな経験、しっかりとした成長の足がかりを創りたい。プレススクールバンビーノは、そんな願いで誕生しました。また、年少組への移行がスムーズに出来るよう幼稚園での生活を身につけていく機会にもなります。ですから認定こども園枚岡カトリック幼稚園にご入園をお考えの方に限りの受付となり、受付時に簡単な面接をさせていただきますことをご了承ください。(幼稚園入園の際は優先枠になりますが改めて面接をさせていただきます。ご入園をお断りする場合があります。)また、在園時、卒園児のご兄弟の方は一日前の受付日となっておりますことも併せてご了承くださいますようお願いいたします。

- ①対象園児 2歳児(平成27年4月2日～平成28年4月1日生まれ)
- ②クラス 月・木 コース
火・金 コース
- ③時 間 9:10～11:45 (月1回お弁当の日は12:30まで)
- ④会 費 入会費 3000円 (保険代・帽子代・名札代含む)
月会費 7000円 (おやつ代・絵本代・教材費含む) 週2回 (年間60回以上の保育日数)
月1回 お弁当の日(9:00～12:30)
- ⑤預 り 11:45～1:45 1回 500円 お弁当・水筒をお持たせ下さい。
- ⑥申し込み 入会申込書、関係書類にご記入の上、幼稚園へ入会金を添えて申し込んで下さい。3月2日(金)10:00から受け付けで定員になり次第締め切ります。
(在園児・卒園児の弟妹は3月1日(木)9:00～10:00に受け付けます。)
- ⑦詳細 別紙「入会にあたってのお願い」をご覧ください。

⑧その他

- ・バンビーノは、2歳児の健やかな成長、子育て支援のための、教育プログラムです。
- ・集団生活がふさわしい子どもなら誰でも入会できます。
- ・教育内容は、子ども達の健やかな成長を願った年間カリキュラムにより行われます。
- ・欠席されましても、振替は出来ません。
- * 尚、ほかにご不明の点などございましたら、お気軽に事務所まで。

.....

プレススクール バンビーノ入会申込書

ふりがな

名 前 _____ 男 ・ 女 _____ クラス _____

生年月日 _____ 年 _____ 月 _____ 日生 _____ 自宅TEL _____

住 所 _____ 携帯TEL _____

プレスクール ハンビーノ



<入会にあたってのお願い>

どんなところ？

一日ごとに着実に成長していく子ども達。乳幼児期の子どもは、体の成長はもちろんのこと、知能や思考力、情緒、感性、社会性なども大きく育っていく大切な時期です。子どもたちが自分の中にある自然のプログラムにそって十分に活動し自立に向かって育っていけるように発達段階に合わせた環境を設定し子どもたちを援助します。

なにをするの？

週2回お母さんと離れて、スタッフや同年齢のお友達と楽しく遊びながら、いろいろな活動をするプログラムです。一人ひとりが心ゆくまで興味を持ったことに取り組んだりスタッフや友達と関わりを広げたり深めたりしていきます。音楽、造形、言語、運動、表現等の活動をバランスよく入れて活動します。


園児と同じ体力や注意力を要する行事には参加しません。

生活は？

- ・靴をはきかえる
- ・ごあいさつ
- 1 ・手提げ袋、靴袋をたたむ
- ・出席シールをはる
- ・自己活動

9:00

9:50



- ・片づけ、お祈り
- 2 ・主となる活動
- ・片づけ、トイレ

9:50

10:50


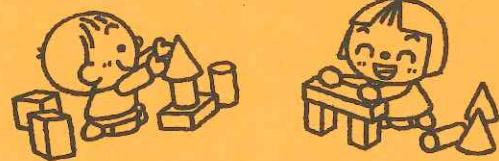
- ・おやつ用意
- 3 ・おやつ

11:00

- ・お帰りの準備
- 4 ・さようなら

11:20

11:45




服装、持ち物は？

- ☆ 服装 自由です。
清潔で活動しやすい服装と運動靴でおいで下さい。
- ☆ 持ち物 手提げ袋、靴袋、上靴(履き易いもの)、ハンドタオル
出席カード、水筒

おやつは？


- おやつはお菓子、飲み物は各自の水筒のお茶。
- ★食物アレルギーなどがある方は、お知らせ下さい。



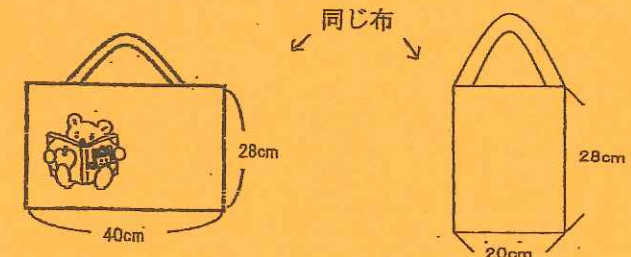
お願い

お母様方にご協力いただきたいことがありますので、次の事柄をよろしくお願い致します。

- 1) ご挨拶、靴、衣服の着脱、手提げ袋の始末、シールを貼る、椅子の出し入れ、座り方は、自己活動の基本となります。一人で取り組みますようご配慮ください。
手提げ袋など、ご家庭でも所定の場所を決めてください。
 - 2) お母様から離れにくいお子様
無理に離そうとなさらないで、自然に離れられるまであせらずゆっくり待っておあげになってください。反対にお子様が必要としていないのに、いつまでも手助けなさらないでください。
 - 3) 着替え一式 (パンツ・ズボン・スカート・下着・靴下)をご用意ください。
(しっかりした袋に入れ、名前を書いてください。)
オムツの場合はナイロン袋に1つずつ入れてください。
- ※ お子様の自己活動をよりよくするために是非おすすめ致します。
- ・ よーく歩きましょう。
 - ・ 早寝早起き、基本的な生活リズムを作りましょう。



手提げ袋のつくり方



※ 保育について何かございましたらご遠慮なくご質問ください。